

PL: Źródło światła zastosowane w tej oprawie oświetleniowej powinno być wymieniane wyłącznie przez producenta lub jego przedstawiciela serwisowego, lub podobnie wykwalifikowaną osobę.
Ostrzeżenie, ryzyko porażenia prądem elektrycznym.

EN: The light source contained in this luminaire shall only be replaced by the manufacturer or his service agent or a similar qualified person.
Caution, risk of electric shock.

UA: Джерело світла, що використовується у цьому світильнику, може бути замінено тільки виробником, його сервісним агентом або кваліфікованим фахівцем.
Обережно, небезпека ураження електричним струмом.

ع: مصدر الضوء الموجود في وحدة الإنارة هذه يجب استبداله من المصنِّع أو وكيل الخدمة أو شخص مؤهل مماثل. احذر، خطر حدوث صدمة كهربائية.

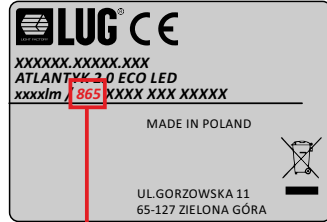
3

Indeks Index فهرس	Ilość opraw na jeden bezpiecznik B10 A Number of luminaires on one fuse B10 A Кількість світильників на одному автоматичному вимикачі B10 A عدد وحدات الإنارة على فيوز B10A	Ilość opraw na jeden bezpiecznik B16 A Number of luminaires on one fuse B16 A Кількість світильників на одному автоматичному вимикачі B16 A عدد وحدات الإنارة على فيوز B16A
090410.5L01.11.938	30 opraw 30 luminaires 30 світильники وحدة إنارة 30	48 opraw 48 luminaires 48 світильники وحدة إنارة 48
090410.5L02.11.938	25 opraw 25 luminaires 25 світильники وحدة إنارة 25	40 opraw 40 luminaires 40 світильники وحدة إنارة 40

WAŻNE INFORMACJE | IMPORTANT INFORMATION | IMPORTANTES | INFORMAÇÕES ÚTEIS
ВАЖНАЯ ИНФОРМАЦИЯ | WICHTIGE INFORMATIONEN | ВАЖЛИВА ІНФОРМАЦІЯ | معلومات مهمة

ATLANTYK 2.0 ECO LED

- (EU) 2019/2015.
- PL TEN PRODUKT ZAWIERA ŹRÓDŁO ŚWIATŁA O KLASIE EFEKTYWNOŚCI ENERGETYCZNEJ [X].
 - GB THIS PRODUCT CONTAINS A LIGHT SOURCE WITH EFFICIENCY ENERGY CLASS [X].
 - FR CE PRODUIT CONTIENT UNE SOURCE LUMINEUSE DE CLASSE D'EFFICACITÉ ÉNERGÉTIQUE [X].
 - BRPT ESTE PRODUTO CONTÉM UMA FONTE DE LUZ COM CLASSE DE EFICIÊNCIA ENERGÉTICA [X].
 - RU ЭТОТ ПРОДУКТ СОДЕРЖИТ ИСТОЧНИК СВЕТА КЛАССА ЭНЕРГОЭФФЕКТИВНОСТИ [X].
 - DE DAS PRODUKT ENTHÄLT EINE LICHTQUELLE DER ENERGIEEFFIZIENZKLASSE [X].
 - UA ЦЕЙ ВИРІБ МІСТИТЬ ДЖЕРЕЛО СВІТЛА КЛАСУ ЕНЕРГОЕФЕКТИВНОСТІ [X].
- يحتوي هذا المنتج على مصدر ضوء ذو كفاءة تطابق فئة [X]



Klasa energetyczna [X] dla parametru CRI/RA+ KOLOR (K)																
Energy class [X] depending on CRI/RA+COLOR (K)																
722	727	730	740	757	765	822	827	830	840	850	857	865	930	940	950	965
-	-	-	-	-	-	D	C	C	C	C	C	C	D	D	D	D



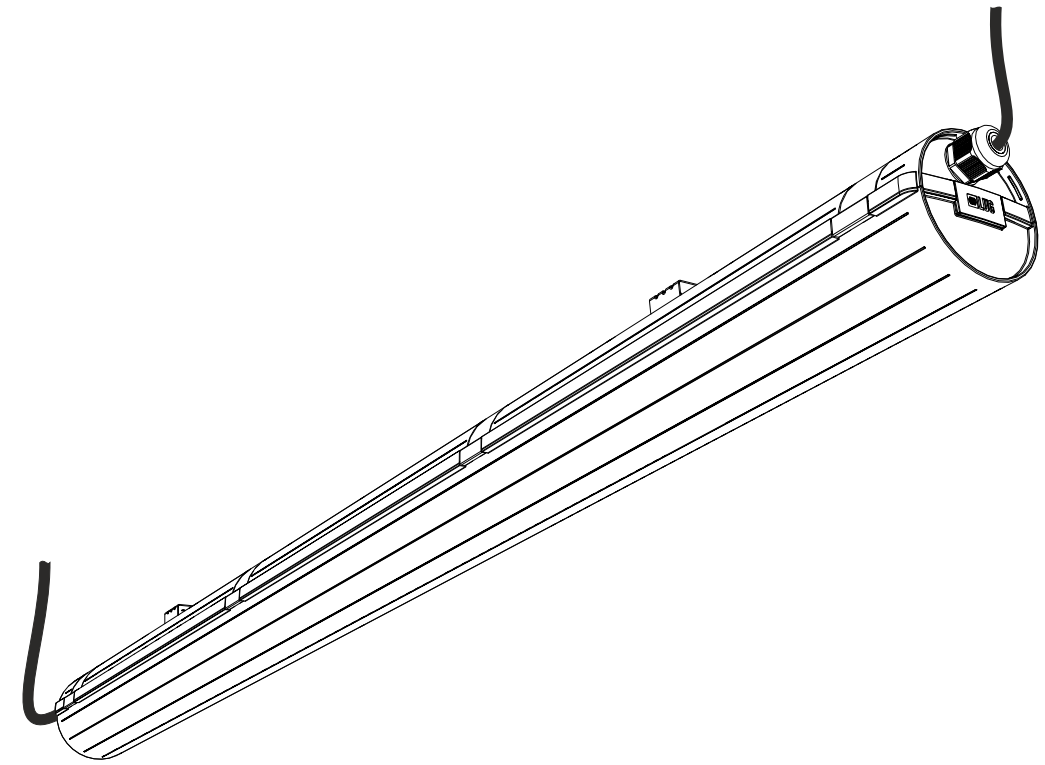
INSTALLATION INSTRUCTION

Version 02/2022/006

ATLANTYK 2.0 ECO LED TW5

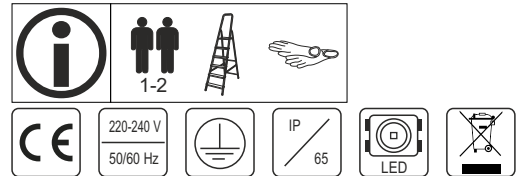
INSTRUKCJA MONTAŻU | ИНСТРУКЦИЯ ПО МОНТАЖУ | MONTAGEANLEITUNG | INSTRUCTIONS DE MONTAGE | NÁVOD K MONTÁŽI | SZERELÉSI UTASÍTÁSOK
MONTERINGSVEJLEDNING | INSTRUÇÕES DE MONTAGEM | MONTERINGSVEJLEDNING | INSTRUCCIONES DE MONTAJE | КОЖООНПАНО - ЈА КИИНИТЪСОЖЕЕТ
MONTAGE INSTRUKTIE | INSTRUZIONI DI MONTAGGIO | ИНСТРУКЦІЯ З МОНТАЖУ | MONTAJ YÖNERGESİ | تعليمات التركيب

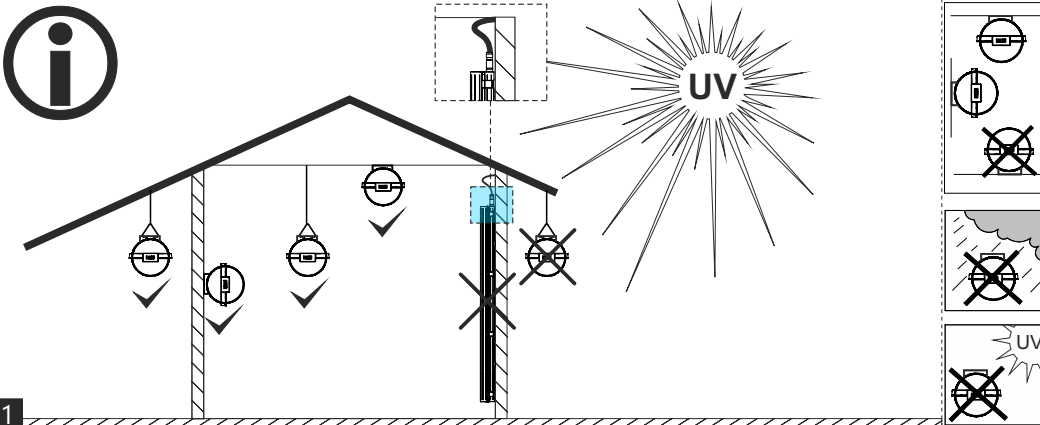
- PL MONTAŻU POWINNA DOKONAĆ OSOBA POSIADAJĄCA ODPOWIEDNIE UPRAWNIENIA.
- GB INSTALLATION MUST BE PERFORMED BY AN AUTHORIZED TECHNICIAN.
- FR LA MONTAGE DOIT FAIRE UNE PERSONNE QUI POSSEDER LES EXPERIENCES COMPETENTES.
- BRPT A INSTALAÇÃO TEM QUE SER FEITA POR UM TÉCNICO AUTORIZADO.
- RU МОНТАЖ ДОЛЖЕН БЫТЬ ВЫПОЛНЕН КВАЛИФИЦИРОВАННЫМ СПЕЦИАЛИСТОМ
- DE DIE MONTAGE MUSS VON EINER PERSON MIT ERFORDERLICHEN KENNNTNISSEN DURCHFÜHRT WERDEN.
- UA МОНТАЖ МАЄ ЗДІЙСНЮВАТИ КВАЛІФІКОВАНИЙ СПЕЦІАЛІСТ



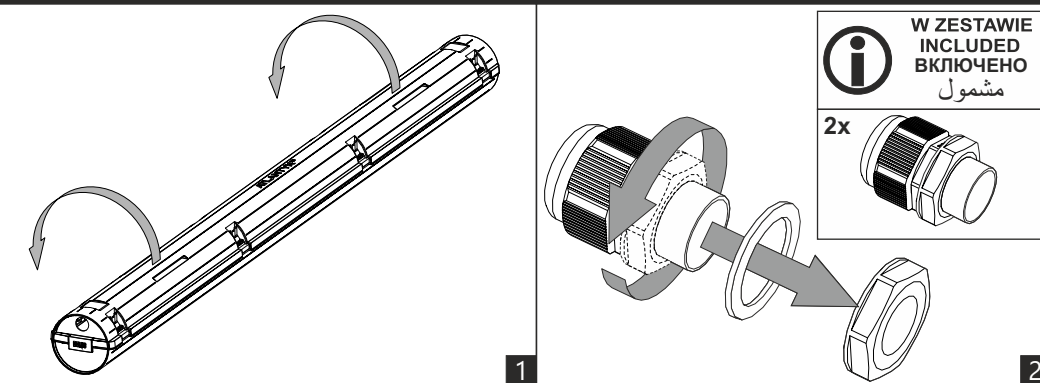
LUG Light Factory Sp. z o.o.
65-127 Zielona Góra, ul. Gorzowska 11
e-mail: handlowy@lug.pl
tel. +48 68 411 72 68 | 69 | 70 | 71 | 79 |
fax +48 68 411 72 88 | 89

INFORMACJA KGO
W sprawie odbioru zużytych opraw prosimy kontaktować się z Organizacją Odzysku Sprzętu Elektrycznego i Elektronicznego ElektroEko Organizacja Odzysku Sprzętu Elektrycznego i Elektronicznego SA
02-457 Warszawa, ul. Łopuszańska 95
tel. 22 375 92 60
KRS 0000256581
nr BDO 000005953
www.elektroeko.pl
elektroeko@elektroeko.pl

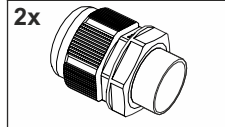




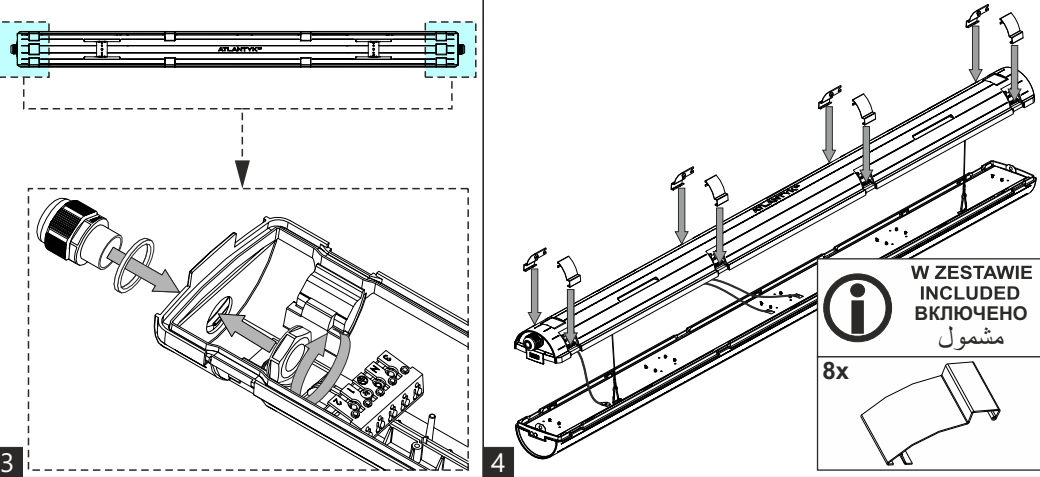
MONTAŻ | MONTAGE | MONTAGE | MONTAGEM | МОНТАЖ | MONTAGE | МОНТАЖ | التثبيت



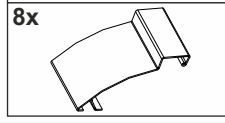
i W ZESTAWIE
 INCLUDED
 ВКЛЮЧЕНО
 مشمول




2x



i W ZESTAWIE
 INCLUDED
 ВКЛЮЧЕНО
 مشمول



8x



i Podczas montażu oprawy oraz czynności konserwacyjnych zaleca się stosowanie rękawic ochronnych.
 Use protective gloves during the montage.
 Durant l'installation et l'entretien du luminaire il est recommande de mettre les gants de protection.
 Use luvas de proteção durante a montagem.
 При монтаже и обслуживании светильника рекомендуется использовать защитные перчатки.
 Bei der montage bitte die mitgelieferten schutzhandschuhe verwenden.
 Під час монтажу використовувати захисні рукавички.

استخدم قفازات واقية أثناء التركيب

i Kurz lub inne zabrudzenia należy usuwać za pomocą ściereczek z microfibry.
 Remove the dirt & dust with microfiber wipes.
 La poussiere et les autres saletes il faut enlever en utilisant un tissu en microfibre.
 Remova a sujeira e poeira com microfibra limpa.
 Пыль или другие загрязнения должны быть удалены салфеткой из микрофибры.
 Staub und schmutz bitte mit einem microfaserstuch entfernen.
 Видаляти бруд та пил мікрофібровими серветками
 أزل الأوساخ و الغبار بواسطة مماسح مصنعة من الميكروفيبر

⚠ Nie dotykać komponentów elektrycznych, wrażliwe na uszkodzenia esd.
 Do not touch electrical appliances. Electrostatic sensitive device (esd).
 Il est interdit de toucher les composants électriques, ils sont sensibles aux decharges electrostatiques.
 Não toque os aparelhos elétricos. Dispositivo sensível eletrostático (dse).
 Не трогать электрических компонентов, чувствительные к esd.
 Die elektronischen komponenten wegen einer möglichen elektrostatischen aufladung nicht anfassen.
 Не дотикатися електричних компонентів, чутливі до статичної електрики.
 لا تلمس الأجهزة الكهربائية. جهاز حساس للكهرباء السكنية

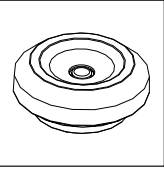
⚠ Unikać bezpośredniego patrzenia na źródła led.
 Avoid direct looking at led source light.
 Il faut éviter un regard direct sur les sources led.
 Evite olhar direto para a fonte de luz led.
 Не следует смотреть непосредственно на светодиодные источники света.
 Den direkten augenkontakt in die led vermeiden.
 Не дивитися безпосередньо на джерела світла.
 تجنب النظر المباشر في مصدر ضوء ليد.

⚠ Wymienić stłuczoną szybę.
 Replace broken glass.
 Remplacement du vitre cassé.
 Substituir o vidro quebrado.
 Замена разбитого стекла.
 Austausch zerbrochenes Glas.
 Замінити розбите скло.
 استبدال الزجاج المكسور

⚠ Nie należy używać myjek ciśnieniowych!!
 Do not use pressure washers!!
 Il ne faut pas utiliser les nettoyeurs haute pression!!
 Não utilize limpadores de alta pressão a água!!
 Не использовать мойки высокого давления!!
 Bitte keine hochdruckreiniger benutzen!!
 Не використовувати мийку під тиском
 لا تستخدم غسالات الضغط!!

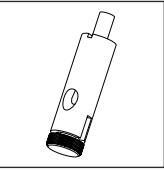
i Niniejszą instrukcję należy zachować do przyszłego wykorzystania.
 Keep this instruction leaflet for any further reference.
 Conserver cette notice jusqu'à un emploi prochain.
 Este manual deve ser mantido para futuro uso.
 Настоящую инструкцию следует сохранить для будущего использования.
 Das vorliegende Bedienungsanleitung für zukünftigen Bedarf aufbewahren.
 Дану інструкцію слід зберігти до наступного використання.
 احفظ بنشرة التعليمات هذه لأي مرجع إضافي.

150020.00999



i BRAK W ZESTAWIE
 NOT INCLUDED
 НЕ ВКЛЮЧЕНО
 غير مشمول

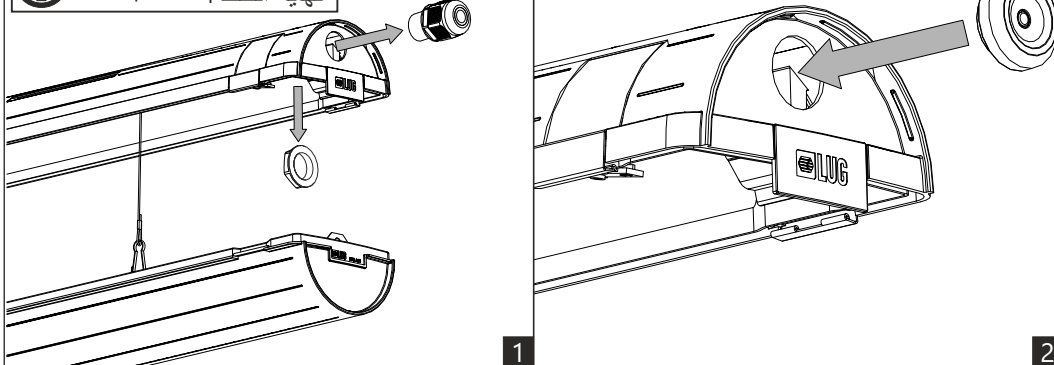
150060.00987



i BRAK W ZESTAWIE
 NOT INCLUDED
 НЕ ВКЛЮЧЕНО
 غير مشمول

150020.00999

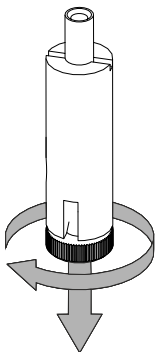
i Koniec linii | End of line
 Кінець лінії | نهاية الخط



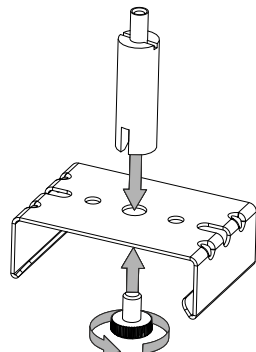
1

2

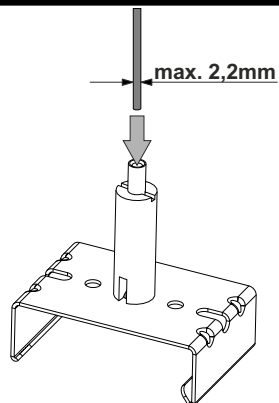
150060.00987



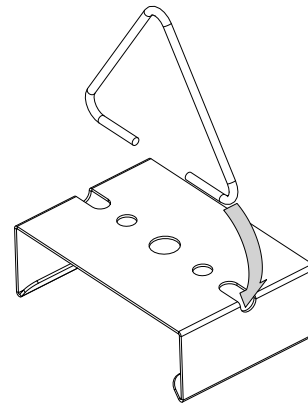
1



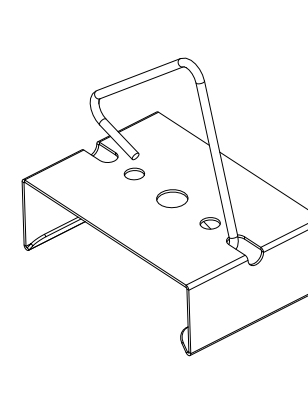
2



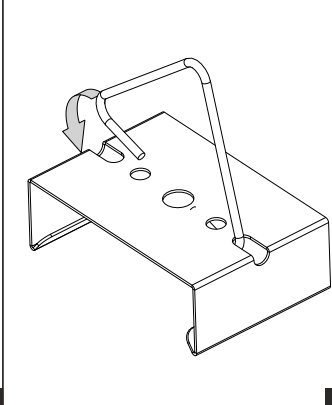
3



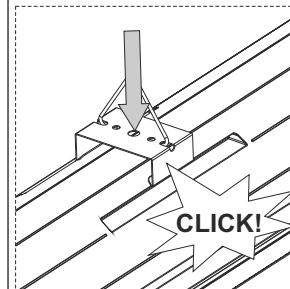
1



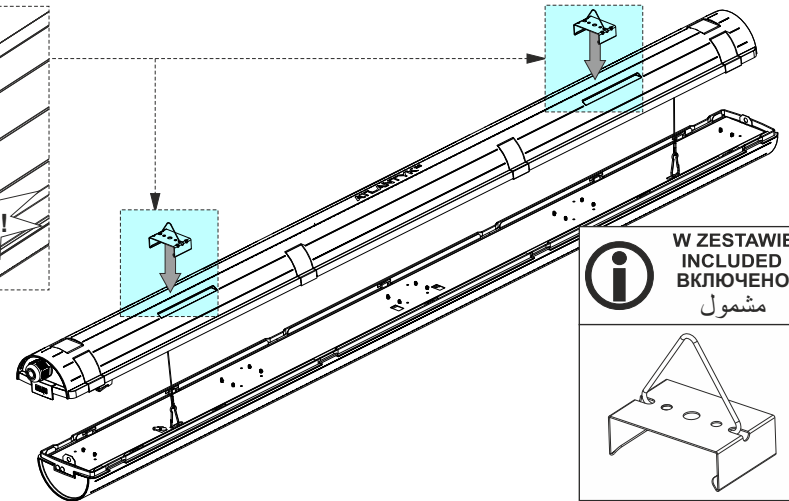
2



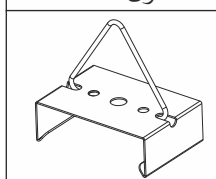
3



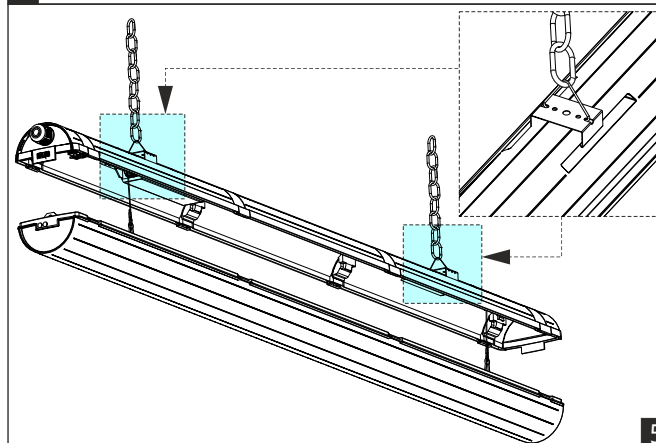
4



i W ZESTAWIE
 INCLUDED
 ВКЛЮЧЕНО
 مشمول

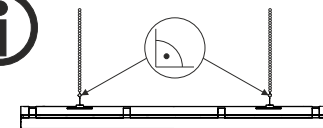


4

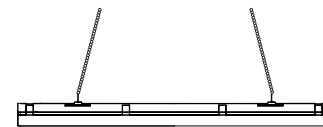


5

i

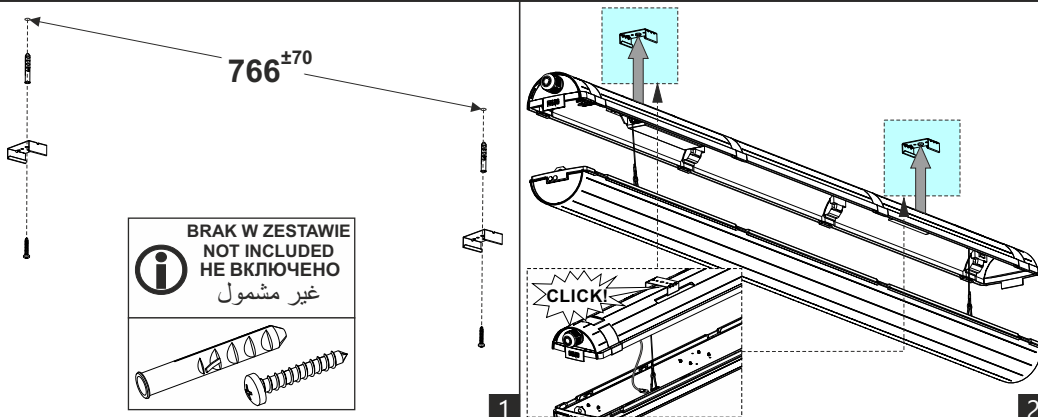


✓



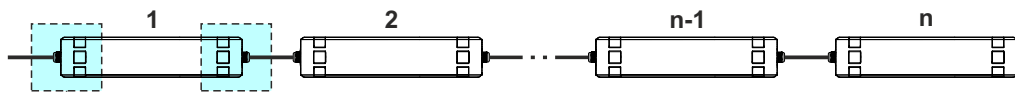
✗

6

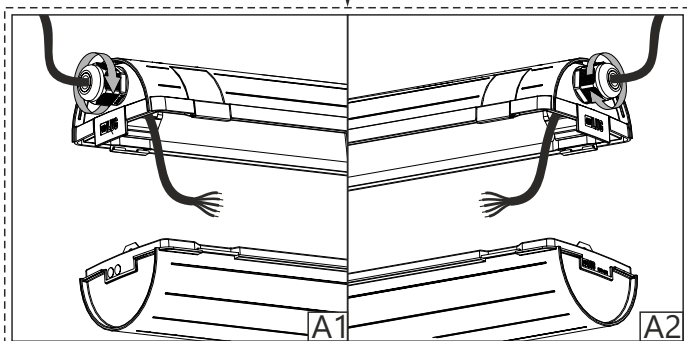


PODŁĄCZENIE ZASILANIA | POWER CONNECTION | BRANCHEMENT D'ALIMENTATION
 CONEXÃO DA ALIMENTAÇÃO | ПОДКЛЮЧЕНИЕ ПИТАНИЯ | STROMVERSORGUNG
 ПІДКЛЮЧЕННЯ ЖИВЛЕННЯ | توصيلة الطاقة

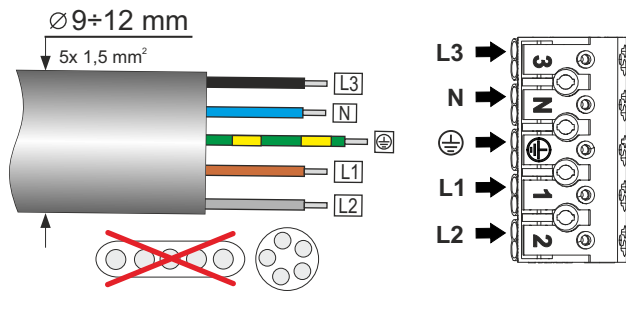
Wersja TW5 | TW5 VERSION | TW5 версия | TW5 النسخة



Początek linii
Beginning of line
بداية الخط

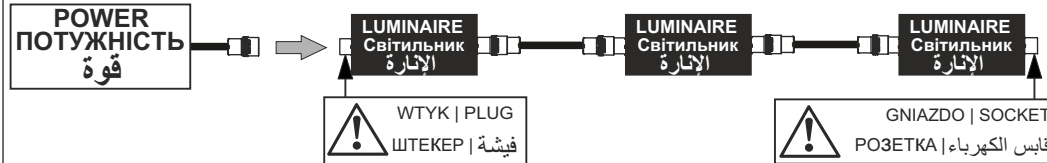


Koniec linii
End of line
Кінець лінії
نهاية الخط

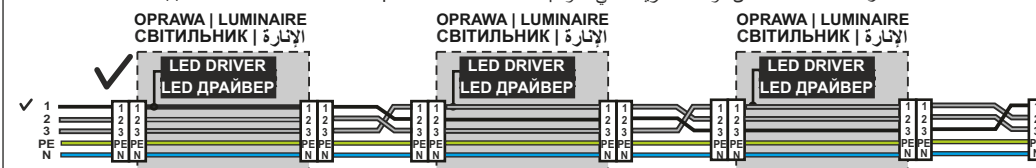


1

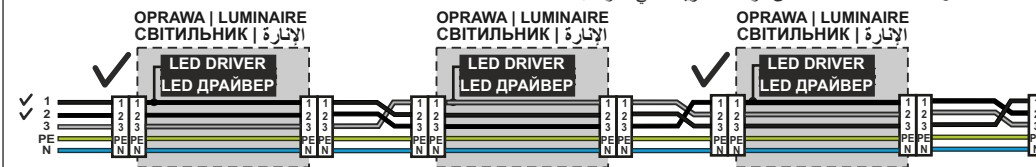
ON/OFF TW5



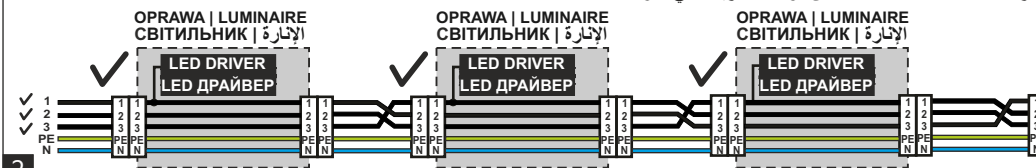
FAZA L1 - 33% opraw świateł | PHASE L1 - 33% of luminaires gives light
 ФАЗА L1 - 33% відсотки світильників випромінюють світло | المرحلة L1 - 33% من الوحدة الانارة تعطي ضوء



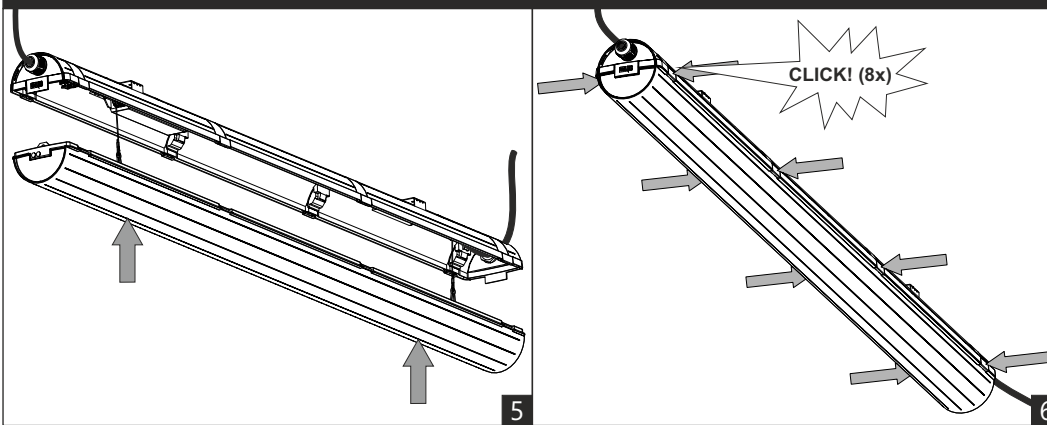
FAZA L1+L2 - 66% opraw świateł | PHASE L1+L2 - 66% of luminaires gives light
 ФАЗА L1+L2 - 66% відсотки світильників випромінюють світло | المرحلة L1+L2 - 66% من الوحدة الانارة تعطي ضوء



FAZA L1+L2+L3 - 100% opraw świateł | PHASE L1+L2+L3 - 100% of luminaires gives light
 ФАЗА L1+L2+L3 - 100% відсотки світильників випромінюють світло | المرحلة L1+L2+L3 - 100% من الوحدة الانارة تعطي ضوء



MONTAŻ | MONTAGE | MONTAGE | MONTAGEM | МОНТАЖ | MONTAGE | МОНТАЖ | التثبيت



5

6